

**Бухгалтерский баланс
на 31 Декабря 2012 г.**

Организация Открытое акционерное общество "Железобетон"

Идентификационный номер налогоплательщика

Вид экономической деятельности Промстройматериалы

Организационно-правовая форма форма собственности

Форма по ОКУД

Дата (число, месяц, год)

по ОКПО

ИНН

по ОКВЭД

по ОКОПФ / ОКФС

по ОКЕИ

Коды		
0710001		
31	12	2012
01299797		
1328010717\132801001		
26.61		
47	16	
384		

Единица измерения: тыс руб

Местонахождение (адрес)

430026, Мордовия Респ, Саранск г, Александровское ш, д. 6

Пояснения	Наименование показателя	Код	На 31 Декабря 2012 г.	На 31 Декабря 2011 г.	На 31 Декабря 2010 г.
	АКТИВ				
	I. ВНЕОБОРОТНЫЕ АКТИВЫ				
	Нематериальные активы	1110	-	-	-
	в том числе:				
	Нематериальные активы в организации	11101	-	-	-
	Приобретение нематериальных активов	11102	-	-	-
	Результаты исследований и разработок	1120	-	-	-
	в том числе:				
	Расходы на научно-исследовательские, опытно-конструкторские и технологические работы	11201	-	-	-
	Выполнение научно-исследовательских, опытно-конструкторских и технологических работ	11202	-	-	-
	Нематериальные поисковые активы	1130	-	-	-
	Материальные поисковые активы	1140	-	-	-
	Основные средства	1150	168397	40859	42695
	в том числе:				
	Основные средства в организации	11501	64240	35372	37268
	Оборудование к установке	11502	104157	5487	5427
	Приобретение земельных участков	11503	-	-	-
	Приобретение объектов природопользования	11504	-	-	-
	Строительство объектов основных средств	11505	-	-	-
	Приобретение объектов основных средств	11506	-	-	-
	Доходные вложения в материальные ценности	1160	-	-	-
	Финансовые вложения	1170	-	12	12
	Отложенные налоговые активы	1180	159	456	2
	Прочие внеоборотные активы	1190	-	-	-
	в том числе:				
	Перевод молодняка животных в основное стадо	11901	-	-	-
	Приобретение взрослых животных	11902	-	-	-
	Итого по разделу I	1100	168556	41327	42709

II. ОБОРОТНЫЕ АКТИВЫ					
Запасы	1210	48010	23323	20300	
в том числе:					
Материалы	12101	35650	12684	11744	
Брак в производстве	12102	-	-	-	
Товары отгруженные	12103	-	-	-	
Товары	12104	-	-	-	
Готовая продукция	12105	12273	10577	8433	
Расходы на продажу	12106	-	-	-	
Основное производство	12107	-	-	-	
Полуфабрикаты собственного производства	12108	-	-	-	
Вспомогательные производства	12109	-	-	-	
Обслуживающие производства и хозяйства	12110	-	-	-	
Налог на добавленную стоимость по приобретенным ценностям	1220	-	-	-	
в том числе:					
НДС по приобретенным ОС	12201	-	-	-	
НДС по приобретенным НМА	12202	-	-	-	
НДС по приобретенным материально-производственным запасам	12203	-	-	-	
Дебиторская задолженность	1230	58994	86758	41435	
в том числе:					
Расчеты с поставщиками и подрядчиками	12301	23918	68579	-	
Расчеты с покупателями и заказчиками	12302	34255	13079	39226	
Расчеты по налогам и сборам	12303	-	4067	-	
Расчеты по социальному страхованию и обеспечению	12304	-	-	-	
Расчеты с подотчетными лицами	12305	12	-	-	
Расчеты с персоналом по прочим операциям	12306	809	-	-	
Расчеты по вкладам в уставный (складочный) капитал	12307	-	-	-	
Расчеты с разными дебиторами и кредиторами	12308	-	-	-	
Выполненные этапы по незавершенным работам	12309	-	-	-	
Резервы предстоящих расходов	12310	-	-	-	
Финансовые вложения (за исключением денежных эквивалентов)	1240	-	-	-	
в том числе:					
Акции	12401	-	-	-	
Долговые ценные бумаги	12402	-	-	-	
Предоставленные займы	12403	-	-	-	
Вклады по договору простого товарищества	12404	-	-	-	
Приобретенные права в рамках оказания финансовых услуг	12405	-	-	-	
Депозитные счета	12406	-	-	-	
Депозитные счета (в валюте)	12407	-	-	-	
Денежные средства и денежные эквиваленты	1250	176	1248	309	
в том числе:					
Касса организации	12501	5	1	10	
Операционная касса	12502	-	-	-	
Касса организации (в валюте)	12503	-	-	-	
Расчетные счета	12504	171	1247	299	
Валютные счета	12505	-	-	-	
Аккредитивы	12506	-	-	-	
Чековые книжки	12507	-	-	-	

	Прочие специальные счета	12508	-	-	-
	Аккредитивы (в валюте)	12509	-	-	-
	Прочие специальные счета (в валюте)	12510	-	-	-
	Переводы в пути	12511	-	-	-
	Прочие оборотные активы	1260	2309	1549	-
	в том числе:				
	Акцизы по оплаченным материальным ценностям	12601	-	-	-
	Денежные документы	12602	-	-	-
	Денежные документы (в валюте)	12603	-	-	-
	НДС по авансам и переплатам	12604	2309	1549	-
	Расходы будущих периодов	12605	-	-	-
	Недостачи и потери от порчи ценностей	12606	-	-	-
	Итого по разделу II	1200	109489	112878	62044
	БАЛАНС	1600	278045	154205	104753

Пояснения	Наименование показателя	Код	На 31 декабря 2012 г.	На 31 декабря 2011 г.	На 31 декабря 2010 г.
	ПАССИВ				
	III. КАПИТАЛ И РЕЗЕРВЫ				
	Уставный капитал (складочный капитал, уставный фонд, вклады товарищей)	1310	12	12	12
	Собственные акции, выкупленные у акционеров	1320	-	-	-
	Переоценка внеоборотных активов	1340	-	-	-
	Добавочный капитал (без переоценки)	1350	23796	24219	24314
	Резервный капитал	1360	2	2	2
	в том числе:				
	Резервы, образованные в соответствии с законодательством	13601	2	-	-
	Резервы, образованные в соответствии с учредительными документами	13602	-	-	-
	Нераспределенная прибыль (непокрытый убыток)	1370	62194	48753	52877
	Итого по разделу III	1300	86004	72986	77205
	IV. ДОЛГОСРОЧНЫЕ ОБЯЗАТЕЛЬСТВА				
	Заемные средства	1410	75166	-	-
	в том числе:				
	Долгосрочные кредиты	14101	-	-	-
	Долгосрочные займы	14102	-	-	-
	Долгосрочные кредиты (в валюте)	14103	-	-	-
	Долгосрочные займы (в валюте)	14104	75166	-	-
	Отложенные налоговые обязательства	1420	1319	336	318
	Оценочные обязательства	1430	-	-	-
	Прочие обязательства	1450	-	-	-
	Итого по разделу IV	1400	76485	336	318
	V. КРАТКОСРОЧНЫЕ ОБЯЗАТЕЛЬСТВА				
	Заемные средства	1510	22000	33000	-
	в том числе:				
	Краткосрочные кредиты	15101	22000	33000	-
	Краткосрочные займы	15102	-	-	-
	Проценты по краткосрочным кредитам	15103	-	-	-
	Проценты по долгосрочным кредитам	15104	-	-	-
	Проценты по краткосрочным займам	15105	-	-	-
	Проценты по долгосрочным займам	15106	-	-	-
	Краткосрочные кредиты (в валюте)	15107	-	-	-
	Краткосрочные займы (в валюте)	15108	-	-	-
	Проценты по краткосрочным кредитам (в валюте)	15109	-	-	-
	Проценты по долгосрочным кредитам (в валюте)	15110	-	-	-
	Проценты по краткосрочным займам (в валюте)	15111	-	-	-
	Проценты по долгосрочным займам (в валюте)	15112	-	-	-
	Кредиторская задолженность	1520	92761	44908	27230
	в том числе:				
	Расчеты с поставщиками и подрядчиками	15201	67111	15409	15226
	Расчеты с покупателями и заказчиками	15202	15172	10183	-
	Расчеты по налогам и сборам	15203	1847	-	5338
	Расчеты по социальному страхованию и обеспечению	15204	3587	1976	1221
	Расчеты с персоналом по оплате труда	15205	3033	2611	1756
	Расчеты с подотчетными лицами	15206	17	20	1

Задолженность участникам (учредителям) по выплате доходов	15207	1467	4675	3688
Расчеты с разными дебиторами и кредиторами	15208	527	10034	-
Доходы будущих периодов	1530	-	-	-
в том числе:				
Целевое финансирование	15301	-	-	-
Доходы, полученные в счет будущих периодов	15302	-	-	-
Безвозмездные поступления	15303	-	-	-
Предстоящие поступления по недостачам, выявленным за прошлые года	15304	-	-	-
Оценочные обязательства	1540	795	2975	-
Прочие обязательства	1550	-	-	-
Итого по разделу V	1500	115556	80883	27230
БАЛАНС	1700	278045	154205	104753

Руководитель

**Коряков Юрий
Константинович**

Главный
бухгалтер

**Батунова Надежда
Матвеевна**

(подпись)

(расшифровка подписи)

(подпись)

(расшифровка подписи)

29 Марта 2013 г.



Отчет о финансовых результатах
за период с 1 Января по 31 Декабря 2012 г.

Организация Открытое акционерное общество "Железобетон" по ОКПО
Идентификационный номер налогоплательщика по ИНН
Вид экономической деятельности Промстройматериалы по ОКВЭД
Организационно-правовая форма форма собственности по ОККОПФ / ОКФС
Единица измерения: тыс руб по ОКЕИ


Коды		
0710002		
31	12	2012
01299797		
13280107171132801001		
26.61		
47		16
384		

Пояснения	Наименование показателя	Код	За Январь - Декабрь 2012 г.	За Январь - Декабрь 2011 г.
	Выручка	2110	359551	277356
	в том числе:			
	по деятельности с основной системой налогообложения	21101	359551	277356
	по отдельным видам деятельности (ЕНВД)	21102	-	-
	Себестоимость продаж	2120	(339245)	(264465)
	в том числе:			
	по деятельности с основной системой налогообложения	21201	(339245)	(264465)
	по отдельным видам деятельности (ЕНВД)	21202	-	-
	Валовая прибыль (убыток)	2100	20306	12891
	в том числе:			
	по деятельности с основной системой налогообложения	21001	20306	12891
	по отдельным видам деятельности (ЕНВД)	21002	-	-
	Коммерческие расходы	2210	-	-
	в том числе:			
	по деятельности с основной системой налогообложения	22101	-	-
	по отдельным видам деятельности (ЕНВД)	22102	-	-
	Управленческие расходы	2220	-	-
	в том числе:			
	по деятельности с основной системой налогообложения	22201	-	-
	по отдельным видам деятельности (ЕНВД)	22202	-	-
	Прибыль (убыток) от продаж	2200	20306	12891
	в том числе:			
	по деятельности с основной системой налогообложения	22001	20306	12891
	по отдельным видам деятельности (ЕНВД)	22002	-	-
	Доходы от участия в других организациях	2310	-	-
	в том числе:			
	Долевое участие в иностранных организациях	23101	-	-
	Долевое участие в российских организациях	23102	-	-
	Проценты к получению	2320	13	-
	в том числе:			
	Проценты к получению	23201	13	-
	Проценты по государственным ценным бумагам	23202	-	-
	Проценты по государственным ценным бумагам по ставке 0%	23203	-	-
	Проценты к уплате	2330	(286)	(249)
	в том числе:			
	Проценты к уплате	23301	(286)	-
	Прочие доходы	2340	12866	4478
	в том числе:			
	Доходы, связанные с реализацией основных средств	23401	860	770
	Доходы, связанные с реализацией нематериальных активов	23402	-	-
	Доходы, связанные с реализацией прочего имущества	23403	1275	2861
	Доходы от реализации прав в рамках осуществления финансовых услуг	23404	-	-


Доходы по операциям с финансовыми инструментами срочных сделок, обращающимися на организованном рынке	23405	-	-
Доходы по активам, переданным в пользование	23406	-	-
Доходы в виде восстановления резервов	23407	-	-
Прочие операционные доходы	23408	-	-
Штрафы, пени, неустойки к получению	23409	-	-
Прибыль прошлых лет	23410	-	-
Возмещение убытков к получению	23411	-	-
Курсовые разницы	23412	-	-
Доходы в виде списанной кредиторской задолженности	23413	-	-
Доходы, связанные с переоценкой внеоборотных активов	23414	-	-
Прочие внереализационные доходы	23415	10731	-
Прочие расходы	2350	(12677)	(3914)
в том числе:			
Расходы, связанные с участием в российских организациях	23501	-	-
Расходы, связанные с участием в иностранных организациях	23502	-	-
Расходы, связанные с реализацией основных средств	23503	(533)	96
Расходы, связанные с реализацией нематериальных активов	23504	-	-
Расходы, связанные с реализацией прочего имущества	23505	-	(1805)
Расходы, связанный с реализацией права требования как оказания финансовых услуг	23506	-	-
Расходы по операциям с финансовыми инструментами срочных сделок, обращающимися на организованном рынке	23507	-	-
Расходы, связанные со сдачей имущества в аренду (субаренду)	23508	-	-
Отчисление в оценочные резервы	23509	-	-
Расходы на услуги банков	23510	(742)	-
Прочие операционные расходы	23511	-	-
Штрафы, пени, неустойки к получению	23512	-	-
Убыток прошлых лет	23513	-	-
Курсовые разницы	23514	-	-
Расходы в виде списанной дебиторской задолженности	23515	-	-
Прочие внереализационные расходы	23516	(11402)	-
Прочие косвенные расходы	23517	-	-
Прибыль (убыток) до налогообложения	2300	20222	13206
в том числе:			
по деятельности с основной системой налогообложения	23001	20222	13206
по отдельным видам деятельности (ЕНВД)	23002	-	-
Текущий налог на прибыль	2410	(3396)	(3016)
в т.ч. постоянные налоговые обязательства (активы)	2421	631	61
Изменение отложенных налоговых обязательств	2430	(982)	(18)
Изменение отложенных налоговых активов	2450	(297)	454
Прочее	2460	-	-
в том числе:			
Налоги, уплачиваемые организациями, применяющими специальные налоговые режимы	24601	-	-
Штрафные санкции и пени за нарушение налогового и иного законодательства	24602	-	-
Чистая прибыль (убыток)	2400	15547	10626

Пояснения	Наименование показателя	Код	За Январь - Декабрь 2012 г.	За Январь - Декабрь 2011 г.
	СПРАВОЧНО			
	Результат от переоценки внеоборотных активов, не включаемый в чистую прибыль (убыток) периода	2510	-	-
	Результат от прочих операций, не включаемый в чистую прибыль (убыток) периода	2520	-	-
	Совокупный финансовый результат периода	2500	15547	10626
	Базовая прибыль (убыток) на акцию	2900	-	-
	Разводненная прибыль (убыток) на акцию	2910	-	-

Руководитель


 (подпись) **Коряков Юрий
Константинович**
 (расшифровка подписи)

Главный
бухгалтер


 (подпись) **Батунова Надежда
Матвеевна**
 (расшифровка подписи)

29 Марта 2013 г.



**Отчет об изменениях капитала
за 2012 г.**

Форма по ОКУД

Дата (год, месяц, число)

по ОКПО

ИНН

по ОКВЭД

по
ОКОПФ/ОКФС

по ОКЕИ

КОДЫ		
0710003		
2012	12	31
01299797		
1328010717132801001		
26.61		
47		16
384		

Организация Открытое акционерное общество "Железобетон"

Идентификационный номер налогоплательщика _____

Вид экономической

деятельности

Промстройматериалы

Организационно-правовая форма

форма собственности

Единица измерения _____

тыс руб

1. Движение капитала

Наименование показателя	Код	Уставный капитал	Собственные акции, выкупленные у акционеров	Добавочный капитал	Резервный капитал	Нераспределенная прибыль (непокрытый убыток)	Итого
Величина капитала на 31 Декабря 2010 г.	3100	12	-	24314	2	52877	77205
За 2011 г.							
Увеличение капитала - всего:	3210	-	-	-	-	10721	10721
в том числе:							
чистая прибыль	3211	X	X	X	X	10626	10626
переоценка имущества	3212	X	X	-	X	-	-
доходы, относящиеся непосредственно на увеличение капитала	3213	X	X	-	X	95	95
дополнительный выпуск акций	3214	-	-	-	X	X	-
увеличение номинальной стоимости акций	3215	-	-	-	X	-	X
реорганизация юридического лица	3216	-	-	-	-	-	-

Форма 0710023 с.2

Наименование показателя	Код	Уставный капитал	Собственные акции, выкупленные у акционеров	Добавочный капитал	Резервный капитал	Нераспределенная прибыль (непокрытый убыток)	Итого
Уменьшение капитала - всего:	3220	-	-	(95)	-	(14845)	(14940)
в том числе:							
убыток	3221	X	X	X	X	-	-
переоценка имущества	3222	X	X	-	X	-	-
расходы, относящиеся непосредственно на уменьшение капитала	3223	X	X	(95)	X	(4824)	(4919)
уменьшение номинальной стоимости акций	3224	-	-	-	X	-	-
уменьшение количества акций	3225	-	-	-	X	-	-
реорганизация юридического лица	3226	-	-	-	-	-	-
дивиденды	3227	X	X	X	X	(10021)	(10021)
Изменение добавочного капитала	3230	X	X	-	-	-	X
Изменение резервного капитала	3240	X	X	X	-	-	X
Величина капитала на 31 Декабря 2011 г.	3200	12	-	24219	2	48753	72986
За 2012 г.							
Увеличение капитала - всего:	3310	-	-	-	-	17302	17302
в том числе:							
чистая прибыль	3311	X	X	X	X	15547	15547
переоценка имущества	3312	X	X	-	X	-	-
доходы, относящиеся непосредственно на увеличение капитала	3313	X	X	-	X	1755	1755
дополнительный выпуск акций	3314	-	-	-	X	X	-
увеличение номинальной стоимости акций	3315	-	-	-	X	-	X
реорганизация юридического лица	3316	-	-	-	-	-	-
Уменьшение капитала - всего:	3320	-	-	(423)	-	(3861)	(4284)
в том числе:							
убыток	3321	X	X	X	X	-	-
переоценка имущества	3322	X	X	-	X	-	-
расходы, относящиеся непосредственно на уменьшение капитала	3323	X	X	(423)	X	(3861)	(4284)
уменьшение номинальной стоимости акций	3324	-	-	-	X	-	-
уменьшение количества акций	3325	-	-	-	X	-	-
реорганизация юридического лица	3326	-	-	-	-	-	-
дивиденды	3327	X	X	X	X	-	-
Изменение добавочного капитала	3330	X	X	-	-	-	X
Изменение резервного капитала	3340	X	X	X	-	-	X
Величина капитала на 31 Декабря 2012 г.	3300	12	-	23796	2	62194	86004

2. Корректировки в связи с изменением учетной политики и исправлением ошибок

Наименование показателя	Код	На 31 Декабря 2010 г.	Изменения капитала за 2011 г.		На 31 Декабря 2011 г.
			за счет чистой прибыли (убытка)	за счет иных факторов	
Капитал - всего					
до корректировок	3400	-	-	-	-
корректировка в связи с: изменением учетной политики	3410	-	-	-	-
исправлением ошибок	3420	-	-	-	-
после корректировок	3500	-	-	-	-
в том числе:					
нераспределенная прибыль (непокрытый убыток):					
до корректировок	3401	-	-	-	-
корректировка в связи с: изменением учетной политики	3411	-	-	-	-
исправлением ошибок	3421	-	-	-	-
после корректировок	3501	-	-	-	-

3. Чистые активы

Наименование показателя	Код	На 31 Декабря 2012 г.	На 31 Декабря 2011 г.	На 31 Декабря 2010 г.
Чистые активы	3600	86004	72986	77205

Руководитель



Коряков Юрий Константинович

(подпись)

(расшифровка подписи)

Главный бухгалтер

Батунова Надежда
Матвеевна

(подпись)

(расшифровка подписи)

29 Марта 2013 г.

**Отчет о движении денежных средств
за период с 1 Января по 31 Декабря 2012 г.**

Организация <u>Открытое акционерное общество "Железобетон"</u> Идентификационный номер налогоплательщика _____ Вид экономической деятельности <u>Промстройматериалы</u> Организационно - правовая форма _____ форма собственности _____	Форма по ОКУД _____ Дата (год, месяц, число) _____ по ОКПО _____ ИНН _____ по ОКВЭД _____ по ОКОПФ /ОКФС _____ по ОКЕИ _____
--	--

КОДЫ		
0710004		
2012	12	31
01299797		
1328010717\132801001		
26.61		
47		16
384		


Единица измерения тыс руб

Наименование показателя	код	За Январь - Декабрь 2012 г. ¹	За Январь - Декабрь 2011 г. ²
Денежные потоки от текущих операций			
Поступления - всего	4110	396303	366944
в том числе:			
от продажи продукции, товаров, работ и услуг	4111	395242	366739
от перепродажи финансовых вложений	4113	150	-
прочие поступления	4119	911	205
Платежи - всего	4120	(371535)	(323311)
в том числе:			
поставщикам (подрядчикам) за сырье, материалы, работы, услуги	4121	(269247)	(216898)
в связи с оплатой труда работников	4122	(65096)	(47614)
процентов по долговым обязательствам	4123	(286)	(249)
налога на прибыль	4124	(2379)	(3614)
прочие платежи	4129	(34527)	(54936)
Сальдо денежных потоков от текущих операций	4100	24768	43633
Денежные потоки от инвестиционных операций			
Поступления - всего	4210	908	795
в том числе:			
от продажи внеоборотных активов (кроме финансовых вложения)	4211	860	770
от возврата предоставленных займов, от продажи долговых ценных бумаг (прав требования денежных средств к другим лицам)	4213	48	25
Платежи - всего	4220	(88241)	(67455)
в том числе:			
в связи с приобретением, созданием, модернизацией, реконструкцией и подготовкой к использованию внеоборотных активов	4221	(84965)	(67320)
процентов по долговым обязательствам, включаемым в стоимость инвестиционного актива	4224	(3276)	-
прочие платежи	4229	-	(135)
Сальдо денежных потоков от инвестиционных операций	4200	(87333)	(66660)

Форма 0710004 с. 2

Наименование показателя	код	За Январь - Декабрь 2012 г. ¹	За Январь - Декабрь 2011 г. ²
Денежные потоки от финансовых операций			
Поступления - всего	4310	96050	33000
в том числе:			
получение кредитов и займов	4311	96050	33000
Платежи - всего	4320	(34557)	(9034)
на выплату дивидендов и иных платежей по распределению прибыли в пользу собственников (участников)	4322	(1557)	(9034)
в связи с погашением (выкупом) векселей и других долговых ценных бумаг, возврат кредитов и займов	4323	(33000)	-
Сальдо денежных потоков от финансовых операций	4300	61493	23966
Сальдо денежных потоков за отчетный период	4400	(1072)	939
Остаток денежных средств и денежных эквивалентов на начало отчетного периода	4450	1248	309
Остаток денежных средств и денежных эквивалентов на конец отчетного периода	4500	176	1248
Величина влияния изменений курса иностранной валюты по отношению к рублю	4490	-	-

Руководитель  **Коряков Юрий Константинович**
(подпись) (расшифровка подписи)

Главный бухгалтер  **Батунова Надежда Матвеевна**
(подпись) (расшифровка подписи)

29 Марта 2013 г.

Примечания
 1. Указывается отчетный период.
 2. Указывается период предыдущего года, аналогичный отчетному периоду.

1. Нематериальные активы и расходы на научно-исследовательские,
опытно-конструкторские и технологические работы (НИОКР)
1.1 Наличие и движение нематериальных активов

Наименование показателя	Код	Период	Изменения за период						На конец периода			
			На начало года		Выбыло		Поступило	Убыток от обесценения	Переоценка			
			Первоначальная стоимость	Накопленная амортизация и убытки от обесценения	Первоначальная стоимость	Накопленная амортизация и убытки от обесценения			Первоначальная стоимость	Накопленная амортизация	Первоначальная стоимость	Накопленная амортизация и убытки от обесценения
Нематериальные активы - всего	5100	За 2012 г.	24	24	-	24	-	-	-	-	-	-
в том числе:	5110	За 2011 г.	24	24	-	24	-	-	-	-	-	-
	5101	За 2012 г.	24	24	-	24	-	-	-	-	-	-
	5111	За 2011 г.	24	24	-	24	-	-	-	-	-	-

1.2 Первоначальная стоимость нематериальных активов, созданных самой организацией

Наименование показателя	Код	На 31 декабря 2012 г.	На 31 декабря 2011 г.	На 31 декабря 2010 г.
Всего	5120	-	24	24
в том числе:	5121	-	24	24

1.3 Нематериальные активы с полностью погашенной стоимостью

Наименование показателя	Код	На 31 декабря 2012 г.	На 31 декабря 2011 г.	На 31 декабря 2010 г.
Всего	5130	-	24	24
в том числе:	5131	-	24	24

1.4 Наличие и движение результатов НИОКР

Наименование показателя	Код	Период	На начало года		Изменения за период			На конец периода	
			Первоначальная стоимость	Часть стоимости, списанной на расходы	Поступило	Выбыло	Часть стоимости, списанная на расходы за период	Первоначальная стоимость	Часть стоимости, списанной на расходы
НИОКР - всего	5140	За 2012 г.	-	-	-	-	-	-	-
	5150	За 2011 г.	-	-	-	-	-	-	-

1.5 Незаконченные и несоформленные НИОКР и незаконченные операции по приобретению нематериальных активов

Наименование показателя	Код	Период	На начало года	Изменения за период			На конец периода
				Затраты за период	Списано затрат, как не давших положительного результата	Принято к учету в качестве нематериальных активов или НИОКР	
Затраты по незаконченным исследованиям и разработкам - всего	5160	За 2012 г.	-	-	-	-	-
	5170	За 2011 г.	-	-	-	-	-
	5180	За 2012 г.	-	-	-	-	-
	5190	За 2011 г.	-	-	-	-	-

2.2 Незавершенные капитальные вложения

Наименование показателя	Код	Период	На начало года	Изменения за период		На конец периода
				Затраты за период	Принято к учету в качестве основных средств или увеличена стоимость	
Незавершенное строительство и незаконченные операции по приобретению, модернизации и т.п. основных средств - всего в том числе:	5240	3а 2012 г.	5427	85596	15399	75624
	5250	3а 2011 г.	5427	-	-	5427
Неустановленное оборудование	5241	3а 2012 г.	5427	85596	15399	75624
	5251	3а 2011 г.	5427	-	-	5427

2.3 Изменение стоимости основных средств в результате достройки, дооборудования, реконструкции и частичной ликвидации

Наименование показателя	Код	3а 2012 г.	3а 2011 г.
Увеличение стоимости объектов основных средств в результате достройки, дооборудования, реконструкции - всего	5260	-	-
Уменьшение стоимости объектов основных средств в результате частичной ликвидации - всего	5270	-	-

2.4 Иное использование основных средств

Наименование показателя	Код	На 31 декабря 2012 г.	На 31 декабря 2011 г.	На 31 декабря 2010 г.
Переданные в аренду основные средства, числящиеся на балансе	5280	-	-	-
Переданные в аренду основные средства, числящиеся за балансом	5281	-	-	-
Полученные в аренду основные средства, числящиеся на балансе	5282	-	-	-
Полученные в аренду основные средства, числящиеся за балансом	5283	4063	901	359
Объекты недвижимости, принятые в эксплуатацию и фактически используемые, находящиеся в процессе государственной регистрации	5284	-	-	-
Основные средства, переведенные на консервацию	5285	-	-	-
Иное использование основных средств (залог и др.)	5286	-	-	-

3. Финансовые вложения
3.1 Наличие и движение финансовых вложений

Наименование показателя	Код	Период	На начало года		Изменения за период				На конец периода			
			Первоначальная стоимость	Накопленная корректировка	Поступило	Выбыло (погашено)		Текущей рыночной стоимости (убытка от обесценения)	Первоначальная стоимость	Накопленная корректировка		
						Выбыло	Погашено					
Долгосрочные - всего	5301	За 2012 г.	12	-	-	12	-	-	-	-	-	-
	5311	За 2011 г.	12	-	-	-	-	-	-	-	-	-
в том числе:												
Вклады в уставные капиталы других органи	5302	За 2012 г.	12	-	-	12	-	-	-	-	-	-
	5312	За 2011 г.	12	-	-	-	-	-	-	-	-	-
Краткосрочные - всего	5305	За 2012 г.	-	-	-	-	-	-	-	-	-	-
	5315	За 2011 г.	-	-	-	-	-	-	-	-	-	-
Финансовых вложений - итого	5300	За 2012 г.	12	-	-	12	-	-	-	-	-	-
	5310	За 2011 г.	12	-	-	-	-	-	-	-	-	-

0710005 с. 8

3.2 Иное использование финансовых вложений

Наименование показателя	Код	На 31 декабря 2012 г.		На 31 декабря 2011 г.		На 31 декабря 2010 г.	
		Сальдо	Дебет	Сальдо	Дебет	Сальдо	Дебет
Финансовые вложения, находящиеся в залоге - всего	5320	-	-	-	-	-	-
Финансовые вложения, переданные третьим лицам (кроме продажи) - всего	5325	-	-	-	-	-	-
Иное использование финансовых вложений	5329	-	-	-	-	-	-

4. Запасы
4.1 Наличие и движение запасов

Наименование показателя	Код	Период	На начало года		Изменения за период					На конец периода	
			Себестоимость	Величина резерва под снижение стоимости	Поступления и затраты	Выбыло		Убытков от снижения стоимости	Оборот запасов между их группами (видами)	Себестоимость	Величина резерва под снижение стоимости
						Себестоимость	Резерв под снижение стоимости				
Запасы - всего	5400	За 2012 г.	23323	-	621871	597183	-	-	X	48011	-
	5420	За 2011 г.	20300	-	449574	446551	-	-	X	23323	-
в том числе:											
Производственные запасы	5401	За 2012 г.	12684	-	272116	249150	-	-	-	35650	-
	5421	За 2011 г.	11744	-	180534	179594	-	-	-	12684	-
Готовая продукция	5402	За 2012 г.	10577	-	347353	345657	-	-	-	12273	-
	5422	За 2011 г.	8433	-	267036	264892	-	-	-	10577	-
Прочие	5403	За 2012 г.	62	-	2402	2376	-	-	-	88	-
	5423	За 2011 г.	123	-	2004	2065	-	-	-	62	-

0710005 с. 9

4.2 Запасы в залоге

Наименование показателя	Код	На 31 декабря 2012 г.	На 31 декабря 2011 г.	На 31 декабря 2010 г.
Запасы, не оплаченные на отчетную дату - всего	5440	-	-	-
Запасы, находящиеся в залоге по договору - всего	5445	-	-	-

5. Дебиторская и кредиторская задолженность
5.1 Наличие и движение дебиторской задолженности

Наименование показателя	Код	Период	На начало года						Изменения за период					На конец периода			
			Учтенная по условиям договора	Величина резерва по сомнительным долгам	Поступление		Погашение	Выбыло		Перевод из долго- в краткосрочную задолженность	Учтенная по условиям договора	Величина резерва по сомнительным долгам					
					В результате хозяйственных операций (сумма долга по сделке, операции)	Причитающиеся проценты, штрафы и иные начисления		Списание на финансовый результат	Восстановление резерва								
Долгосрочная дебиторская задолженность - всего	5501	За 2012 г.	-	-	-	-	-	-	-	-	-	-	-	-	-	-	
	5521	За 2011 г.	-	-	-	-	-	-	-	-	-	-	-	-	-	-	-
Краткосрочная дебиторская задолженность - всего	5510	За 2012 г.	86758	-	578875	-	606639	-	-	-	-	-	-	-	58994	-	-
в том числе:	5530	За 2011 г.	41435	-	498950	-	453627	-	-	-	-	-	-	-	86758	-	-
Расчеты с покупателями и заказчиками	5511	За 2012 г.	13079	-	442026	-	420850	-	-	-	-	-	-	-	34255	-	-
	5531	За 2011 г.	39226	-	248933	-	275080	-	-	-	-	-	-	-	13079	-	-
Расчеты с поставщиками и подрядчиками	5512	За 2012 г.	68579	-	135450	-	180111	-	-	-	-	-	-	-	23918	-	-
	5532	За 2011 г.	301	-	161605	-	93327	-	-	-	-	-	-	-	68579	-	-
Прочие расчеты	5513	За 2012 г.	1032	-	1399	-	1610	-	-	-	-	-	-	-	821	-	-
	5533	За 2011 г.	1908	-	136	-	1012	-	-	-	-	-	-	-	1032	-	-
Расчеты с бюджетом	5514	За 2012 г.	4068	-	-	-	4068	-	-	-	-	-	-	-	-	-	-
	5534	За 2011 г.	-	-	88276	-	84208	-	-	-	-	-	-	-	-	-	-
Итого	5500	За 2012 г.	86758	-	578875	-	606639	-	-	-	-	-	-	-	4068	-	-
	5520	За 2011 г.	41435	-	498950	-	453627	-	-	-	-	-	-	-	58994	-	-
															86758	-	-

5.2 Просроченная дебиторская задолженность

Наименование показателя	На 31 декабря 2012 г.		На 31 декабря 2011 г.		На 31 декабря 2010 г.	
	Учтенная по условиям договора	Балансовая стоимость	Учтенная по условиям договора	Балансовая стоимость	Учтенная по условиям договора	Балансовая стоимость
Код						
5540						
Всего						

5.3 Наличие и движение кредиторской задолженности

Наименование показателя	Код	Период	Остаток на начало года	Изменения за период			Перевод из долго- в краткосрочную задолженность	Остаток на конец периода
				Поступление		Выбыло		
				В результате хозяйственных операций (сумма долга по сделке, операции)	Причитающиеся проценты штрафы и иные начисления			
Долгосрочная кредиторская задолженность - всего	5551	За 2012 г.	-	-	-	-	-	
	5571	За 2011 г.	-	-	-	-	-	
Краткосрочная кредиторская задолженность - всего	5580	За 2012 г.	44908	678272	631419	-	92761	
	5580	За 2011 г.	27230	216615	198937	-	44908	
в том числе:								
Расчеты с поставщиками и подрядчиками	5565	За 2012 г.	15409	257987	206285	-	67111	
	5585	За 2011 г.	15226	82852	82669	-	15409	
Расчеты с покупателями и заказчиками	5562	За 2012 г.	10183	199978	194989	-	15172	
	5582	За 2011 г.	5338	5619	774	-	10183	
Расчеты по налогам и сборам	5563	За 2012 г.	-	116130	114283	-	1847	
	5583	За 2011 г.	-	-	-	-	-	
Расчеты по социальному страхованию	5564	За 2012 г.	1976	22921	21310	-	3587	
	5584	За 2011 г.	-	-	-	-	-	
Прочие расчеты	5565	За 2012 г.	17340	82256	94552	-	5044	
	5585	За 2011 г.	6866	128144	115494	-	19316	
	5550	За 2012 г.	44908	679272	631419	X	92761	
	5570	За 2011 г.	27230	216615	198937	X	44908	
Итого								

5.4 Просроченная кредиторская задолженность

Наименование показателя	Код	На 31 декабря 2011 г.		На 31 декабря 2010 г.	
		На 31 декабря 2011 г.	На 31 декабря 2011 г.	На 31 декабря 2010 г.	На 31 декабря 2010 г.
Код					
5590					
Всего					

6. Затраты на производство

Наименование показателя	Код	За 2012 г.	За 2011 г.
Материальные затраты	5610	246537	182191
Расходы на оплату труда	5620	67156	56580
Отчисления на социальные нужды	5630	20428	18851
Амортизация	5640	5539	4189
Прочие затраты	5650	7693	5225
Итого по элементам	5660	347353	267036
Изменение остатков (прирост[-]); незавершенного производства, готовой продукции и др.	5670	(98670)	(2144)
Изменение остатков (уменьшение[+]); незавершенного производства, готовой продукции и др.	5680		
Итого расходы по обычным видам деятельности	5600	446023	269180